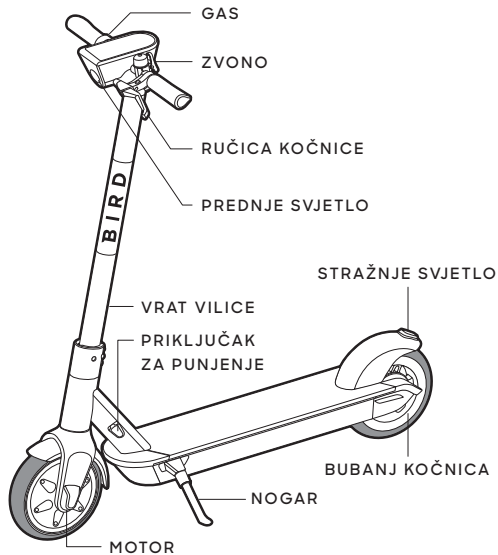




Krenite.

BirdOne

1 Predstavljamo model One.



x4



OB11SC6

x1



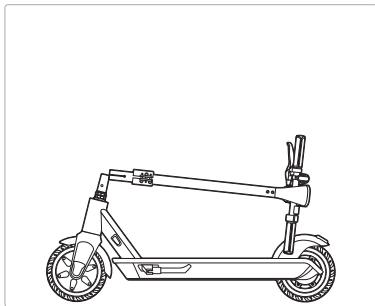
OB199T1

x1




OB15PS1

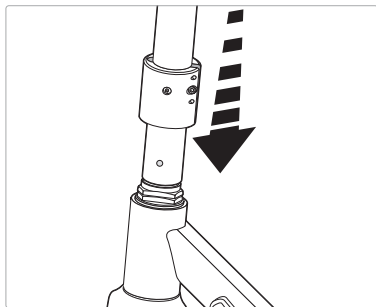
2 Sastavljanje modela One.



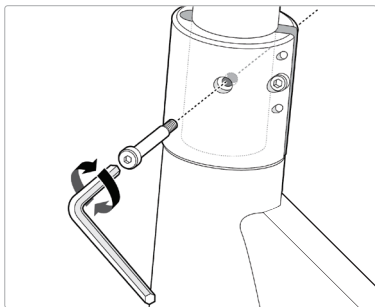
- 1 Zakrenite ovalnu cijev i poravnajte otvor s osovinom stupa vilice.



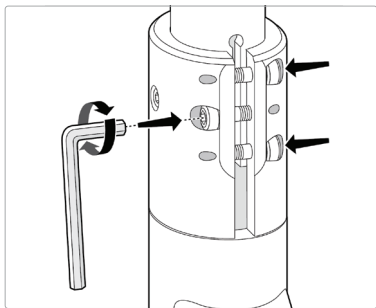
- 2 Poravnajte rupe ovalne cijevi i vijka osovine stupa vilice. Poravnajte rupe zakretanjem ovalne cijevi tako da se poravnaju sa stupom vilice.



- 3** Klizno pomičite prema dolje dok ne sjedne na glavni okvir.

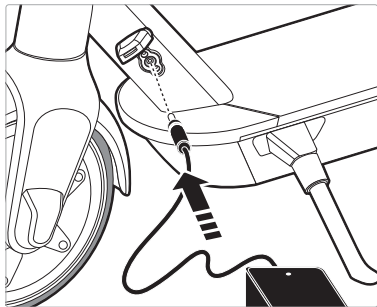


- 4** Provjerite je li rupa obujmice poravnata s rupama stupa vilice i ovalne cijevi. Nakon poravnavanja umetnite dosjedni vijak M5 i zategnite. Zategnite sve dok se dosjedni vijak ne prestane okretati.



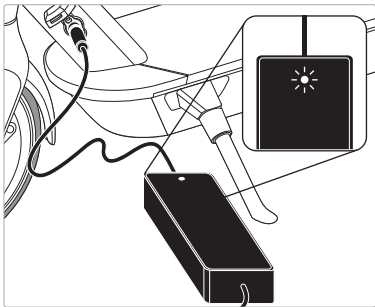
- 5** Zategnite sva 3 vijka objumice. Kako bi se izbegle teške ozljede, prije vožnje treba čvrsto zategnuti tri vijka objumice.

3 Punjenje



1 PRIKLJUČITE STRUJNI ADAPTER

Nakon što sastavite svoj Bird One, vrijeme je za punjenje. Upotrijebite priloženo napajanje i priključite ga na priključak za punjenje.



2 ZAVRŠETAK PUNJENJA

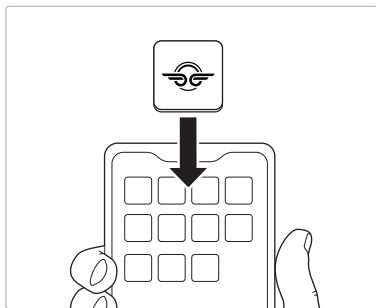
Kad punjenje završi, uključuje se zeleno svjetlo napajanja kao znak da je punjenje završeno. Iskopčajte napajanje iz priključka za punjenje prije vožnje.

⚠ UPOZORENJE: Ne pokušavajte puniti romobil ako su priključak za punjenje ili strujni adapter mokri.

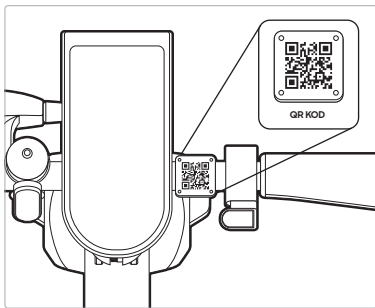
⚠ UPOZORENJE: Temperatura okoline prilikom punjenja mora biti 32 - 104 °F (0 - 40 °C)*. Baterija se neće puniti pri temperaturama izvan tih graničnih vrijednosti.

⚠ UPOZORENJE: Opasnost od požara: ne pokušavajte rastavljati punjač. Nema dijelova koje korisnik može sam popraviti.

4 Preuzmite aplikaciju i uparite svoj Bird One.

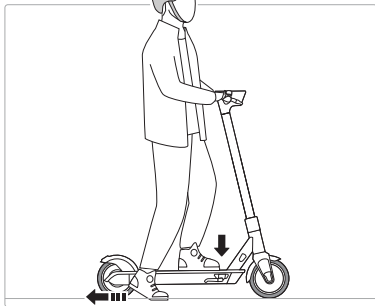


1 Preuzmite aplikaciju Bird na svoj uređaj.



2 Otvorite aplikaciju kako biste skenirali QR kod i uparili svoj Bird One.

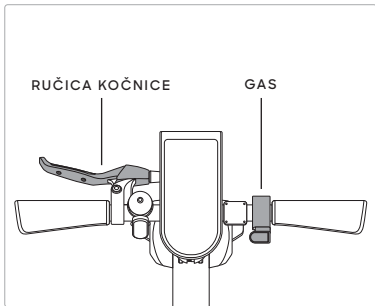
5 Vožnja



1 KRETANJE

Prije vožnje obavezno sklopite nogar. Pokrenite One Bird odgurivanjem držeći jednu nogu na vozilu, a drugu na tlu. Odgurnite se najmanje dvaput prije nego što obje noge postavite na vozilo za vožnju.

Pritisnite gas desno na upravljaču prema dolje kako biste povećali brzinu romobila.



2 ZAUSTAVLJANJE

Upotrijebite lijevu kočnicu na upravljaču za usporavanje ili zaustavljanje vozila.

Čišćenje i skladištenje

- Za čišćenje glavnog okvira koristite meku, vlažnu krpu. Tvr dokornu prljavštinu možete očerkati četkicom za zube, a zatim očistiti mekom, vlažnom krpom.
- Ne perite svoj Bird One alkoholom, benzinom, acetonom ni drugim korozivnim otapalima. Te tvari mogu oštetiti vanjštinu i unutarnju konstrukciju vašeg romobila Bird One. Ne perite svoj Bird One parnim čistačem i ne rabite crijevo.
- Upozorenje – prije čišćenja obavezno isključite svoj Bird One i iskopčajte kabel jer u protivnom može doći do oštećenja elektroničkih komponenti.
- Vrijednosti temperature za skladištenje: -10 – 40 °C (14 – 104 °F)

Održavanje baterijskog sklopa

- Ne držite i ne punite bateriju pri vrijednostima temperature izvan naznačenih graničnih vrijednosti (pogledajte specifikacije). Ne bušite bateriju. Pridržavajte se lokalnih zakona i zakonskih propisa za recikliranje i/ili zbrinjavanje baterije.
- Ako bateriju pravilno održavate, dobro će vas služiti čak i nakon mnogo prijeđenih kilometara. Punite bateriju nakon svake vožnje kako biste izbjegli njeno potpuno pražnjenje. Prilikom upotrebe pri sobnoj temperaturi (22 °C [70 °F]) doseg i performanse baterije najbolji su.
- **Upozorenje:** ne pokušavajte rastavljati bateriju. Postoji opasnost od požara. Nema dijelova koje korisnik može sam popraviti.
- **Upozorenje:** nemojte se voziti ako je vanjska temperatura izvan propisanih vrijednosti radne temperature (pogledajte specifikacije) jer će uslijed previsoke ili preniske temperatura doći do ograničenja maksimalne snage / okretnog momenta. To može prouzročiti osobne ozljede ili materijalnu štetu uslijed klizanja ili pada.

Održavanje romobila Bird One

- Kao i sva druga vozila, vaš je romobil Bird One povremeno potrebno održavati. Za više informacija o održavanju pregledajte kontrolni popis prije vožnje romobilom Bird One i korisnički priručnik za Bird One, a oba su dokumenta dostupna na web-mjestu support.bird.co.
- **Nikad bez struje:** kako ne biste morali odgoditi vožnju, pobrinite se da vaš Bird uvijek bude napunjen.
- **Samo pod vedrim nebom:** izbjegavajte vožnju romobilom Bird tijekom ili nakon jakih padalina (kiša, snijeg i sl.).
- **Umijeće održavanja romobila Bird:** prije svake vožnje pregledajte dolje navedene dijelove romobila Bird kako bi ostao u izvrsnom stanju. Kao i uvijek, mi smo tu da vam pomognemo ako slučajno nađete na neke poteškoće. Pošaljite nam e-poruku na adresu hello@bird.co ako imate bilo kakvih pitanja u vezi s održavanjem svog romobila Bird.
- **Ručne kočnice:** kotač se ne smije okretati dok kočite – Proverite to pomicanjem romobila Bird naprijed–natrag držeći ručicu kočnice pritisnutu.
- **Gume:** provjerite jesu li gume u dobrom stanju i je li dubina gaznog sloja zadovoljavajuća.
- **Blatobrani:** oba blatobrana, prednji i stražnji, moraju biti postavljeni i dobro učvršćeni na okvir.
- **Upravljač:** pomičite upravljač naprijed–natrag kako biste provjerili je li dobro zategnut. Zakrenite upravljač ulijevo i udesno kako biste provjerili pomiče li se glatko i bez sputavanja i zapinjanja.
- **Osigurajte mu sklonište:** ako svoj Bird ostavljate vani, sklonite ga na sigurno i natkriveno mjesto kako se ne bi smoćio. U slučaju ekstremnih vremenskih prilika i pri ekstremnim temperaturama svoj Bird unesite u zatvoreno.

Specifikacije modela Bird One

Kočenje	Regenerativno sprijeda na motor; bubanj kočnica straga
Otporan na prskanje	IP34
Kotači	9" polučvrsti, pneumatski (228,6 mm)
Baterija	12800 mAH
Punjenje	Jedinica napajanja s kabelom za punjenje
Duljina	110 cm
Širina	46 cm
Visina	119 cm
Težina	17,5 kg
Ulazni napon	42V
Ulazna jakost struje	2,0 A maks.



Imate li pitanja? Mi imamo odgovore.

Za pomoć posjetite web-mjesto
support.bird.co.

Bird Rides Europe B.V.,
Rokin 92, 1012 KZ, Amsterdam, Nizozemska
support@bird.co

Izvorne upute i smjernice za sigurnost

Prije svake upotrebe izvršite osnovni sigurnosni pregled romobila Bird One, što obuhvaća sljedeće: (i) kalibraciju kotača i provjeru stanja guma; (ii) provjeru ispravnosti svih kočnica i svjetala; (iii) provjeru stanja okvira; (iv) provjeru razine napunjenosti baterije; i (v) provjeru znakova oštećenja, neuobičajenog ili prekomjernog trošenja te prisutnost drugih očiglednih i jasnih mehaničkih problema / problema koji iziskuju održavanje.

Komponente se moraju održavati i popravljati u skladu sa specifikacijama proizvođača i isključivo upotrebom odobrenih zamjenskih dijelova proizvođača, a ugradnju istih mora izvršiti ovlašteni zastupnik ili druga stručna osoba.

Ne izvodite preinake na romobilu jer to dovodi do poništenja jamstva i potencijalnih sigurnosnih problema. Pročitajte i usvojite sva sigurnosna upozorenja s naljepnice proizvoda.

- Preporučena dob: 16+.
- Postoji opasnost od ozljeda ili smrti uslijed gubitka kontrole, sudara i padova. Kacige i druga zaštitna oprema strogo su preporučeni, a negdje mogu biti i zakonom propisani.
- Obavezno pročitajte lokalnu inačicu korisničkog priručnika za svoju regiju. Primjerak potražite na web-mjestu support.bird.co
- Jamstvo proizvoda za svoju regiju možete pronaći na web-mjestu support.bird.co
- Pridržavajte se lokalnih zakona i propisa prilikom vožnje ovog proizvoda. Ne vozite se tamo gdje je to prema lokalnim zakonima zabranjeno.
- Pobrinite se da predviđeno područje rukovanja bude sigurno. Ni u kojem se slučaju nemojte voziti po snijegu ili kiši, kao ni po cestama koje su mokre, blatnjave, zaleđene ili skliske. Ne vozite preko prepreka.
- Izbjegavajte velika izbočenja, odvodne rešetke i nagle promjene vrste površine po kojoj se vozite.
- Zabranjena je upotreba romobila za utrkivanje, kaskadersku vožnju ili druge manevre.

Izvorne upute i smjernice za sigurnost

- Izbjegavajte kontakt s pokretnim dijelovima. Držite ruke, noge, kosu, odjeću i druge dijelove tijela podalje od pokretnih dijelova kao što su motor ili stražnji kotač.
- UVIJEK držite obje ruke na upravljaču tijekom vožnje.
- Najveća dopuštena nosivost: 220,0 lb (99,8 kg). Romobilom se smije voziti samo jedna osoba.
- Vožnja romobila Bird One zabranjena je pod utjecajem alkohola ili droge, ako imate neku bolest srca, ako ste trudni, ako imate nekih problema s glavom, leđima ili vratom koji mogu ograničiti vašu sposobnost sigurne vožnje, ako ste zbog nekog mentalnog ili fizičkog stanja podložni ozljedama ili ono ometa vašu fizičku spretnost ili mentalne sposobnosti da prihvatite, razumijete i pridržavate se svih sigurnosnih uputa te budete sposobni predvidjeti potencijalne opasnosti svojstvene vozilu Bird One.
- NE pokušavajte rastavljati bateriju. Postoji opasnost od požara.
- Nikada ne izvodite preinake na električnom sustavu jer to može dovesti do opasnosti od strujnog udara, ozljeda uslijed strujnog udara ili požara.
- NE pokušavajte puniti vozilo dok je mokro.
- NE pokušavajte voziti ni puniti vozilo uronjeno u vodu jer postoji opasnost od prodiranja vode u odjeljak baterije, čak i ako vozilo više nije mokro. Za daljnje upute obratite se tvrtki Bird.
- Kako biste spriječili strujni udar prilikom čišćenja, iskopčajte priključak za punjenje iz utičnice i prebrišite vozilo suhom krpom.
- Upotreblijavajte isključivo kabel za punjenje koji je isporučio proizvođač.
- Vozilo držite isključivo na suhim mjestima. Zabranjeno je držanje u mokrim uvjetima.

Izjava o sukladnosti

Bird - Bird One

Proizvođač: Bird Rides, Inc., 406 Broadway Avenue #369, Santa Monica, CA 90401

Izjavljuje da modeli Bird One 591B / 591W / 591P ispunjavaju zahtjeve sljedećih direktiva: Direktive o strojevima (2006/42/EZ), Direktive o elektromagnetskoj kompatibilnosti (2014/30/EU), Direktive o niskom naponu (2014/35/EU) i Direktive o radijskoj opremi (2014/53/EU)

Izvešća:

SZHH01460633

GZES190401539502

GZES200501844001

GZES2005018440MDC

GZEM190401213802

Postrojenje za ispitivanje:

SGS-CSTC Standards Technical Services Co., Ltd.

Podružnica Guangzhou

198 Kezhu Road, Science City, Economic & Technology Development Area, Guangzhou, Guangdong, Kina

Primjenjive usklađene norme:

2006/42/EZ, Dodatak 1

EN ISO 12100:2010

EN 60335-1:2012+A11:2014+A13:2017

EN 61000-6-1:2007

EN 61000-6-3:2007+A1:2011

EN 300 328 v2.1.1

EN 303 413 v1.1.1

EN 301908-1 v11.1.1, -2 v11.1.2, -13 v11.1.2

EN 301511 v12.5.1

EN 301489-1 v2.2.0, -17 v3.2.0, -19 v2.1.0, -52 v1.1.0

EN 60950-1:2006+A11:2009+A1:2010+A12:2011+A2:2013

EN 50566:2017

EN 50663:2017

EN 62479:2010

(RoHS) 2011/65/EU



BIRD

© Bird Rides Europe. Bird Rides Europe B.V., Rokin 92, 1012 KZ
Amsterdam, Nizozemska. Sva prava pridržana.

Bird i logotip Bird registrirani su zaštitni znakovi tvrtke Bird Rides, Inc.

